# Презентация на тему: «Безопасный переход»

# Дорожный знак «Пешеходный переход»

**Специальная зона проезжей части, позволяющая пешеходам комфортно и безопасно пересекать дорогу**

# «Подземный пешеходный переход»



# «Надземный пешеходный переход»





# БУДЬТЕ ВНИМАТЕЛЬНЫ!

# ОПАСНО!

**На дороге, имеющей две и более полосы для движения в каждом направлении, необходимо убедиться, что водитель, движущийся по второй полосе, заметил Вас и остановился. Продолжайте переход через проезжую часть только после остановки транспортного средства.**

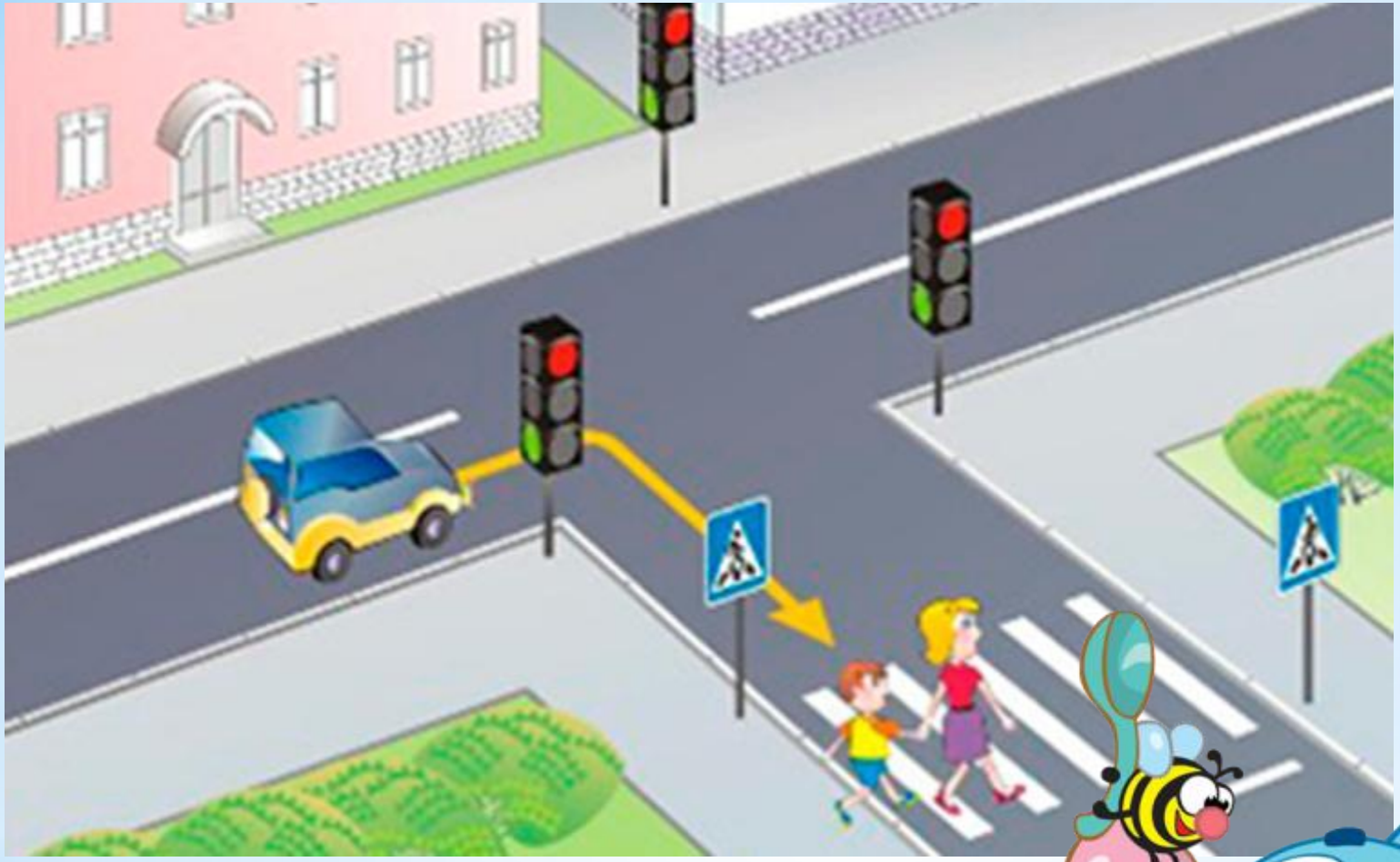

# БУДЬ ВНИМАТЕЛЕН!
# НЕ СПЕШИ!

**При переходе проезжей части нужно всегда наблюдать за ситуацией на дороге, если даже вблизи не видно автомобилей.**

# НЕ ОТВЛЕКАЙСЯ НА ДОРОГЕ!

**При переходе проезжей части нельзя отвлекаться, потому что пешеходный переход не гарантирует Вам полной безопасности. Поэтому Вы должны не только видеть, но и слышать дорогу.**

# УБЕДИСЬ В БЕЗОПАСНОСТИ!

**Даже переходя дорогу на зелёный сигнал пешеходного светофора, необходимо убедиться в безопасности, что все водители остановились и готовы Вас пропустить.**



# ВМЕСТЕ ЗА БЕЗОПАСНОСТЬ!

**При переходе проезжей части крепко держите за руку взрослых. Ни в коем случае не выбегайте на дорогу без сопровождения взрослых. ЭТО ОПАСНО!**

# ЕСЛИ НЕТ ВБЛИЗИ ПЕРЕХОДА!

**При отсутствии в зоне видимости пешеходного перехода или перекрёстка разрешается переходить дорогу под прямым углом к краю проезжей части.**

**Нельзя обходить автобус либо другое транспортное средство ни спереди, ни сзади. Необходимо отойти на такое расстояние, чтобы дорога хорошо просматривалась в обе стороны.**

# СОБЛЮДАЙТЕ ПРАВИЛА ДОРОЖНОГО ДВИЖЕНИЯ!