

Муниципальное автономное дошкольное образовательное учреждение

детский сад комбинированного вида «Югорка»



Исмагилова Л.А., заместитель заведующего

Недикова Т.А., воспитатель

г. Подачи, 2023 г

Развивающая предметно пространственная среда

В групповых комнатах имеется :

- Макет «Дорога»
- Светофор;
- Машины (грузовые, легковые, специализированный транспорт ;
- Фуражка и накидка ДПС;
- Дорожные знаки;
- Художественная литература по теме;
- Уголок изодеятельности (книжки-раскраски, трафареты машин, цветные карандаши, сменные листы);
- Картотека подвижных игр; Дидактические; настольно - печатные игры,
- Самодельные атрибуты (рули, жезлы) Книги, альбомы, предметные картинки, сюжетные картины, плакаты

Кабинет ПДД

Кабинет ОБЖ


Интерактивный тренажер по ПДД

Макеты «Дорожные знаки»

Дорожная разметка на территории



Уголки ПДД в групповых комнатах





Кабинет ОБЖ



Обыгрывание ситуаций «Как вести себя во время пожара»



Обыгрывание ситуации «Мы - пожарные»



Кабинет ПДД



Беседа «Как избежать
неприятностей»
«Дорожные знаки – мои
друзья»



Практическая часть

Методы

- *практический* (различные упражнения с моделями, с игровым материалом транспортных средств, изготовление макетов, деятельность в уголке по ПДД, макет дорога в детский сад);
- *наглядный* (изучение правил на макетах, наблюдение за движением транспорта и пешеходов, демонстрация дорожных знаков, технических средств);
- *словесный* (как ведущий - инструктаж, беседы, разъяснения, рассматривание иллюстраций, чтение художественной литературы);
- *видеометод* – ИКТ (просмотр, обучение, работа на тренажере по ПДД).

Интерактивный тренажер по правилам дорожного движения





Обыгрывание ситуаций «Безопасная дорога»





Рассматривание иллюстраций о
правилах поведения с незнакомыми
людьми на улице и дома



Рассматривание иллюстраций
«Правила поведения во время пожара»



Беседа «Соблюдайте правила электробезопасности»



Рассматривание презентации
«Осторожно! Ядовитые грибы
и растения!»





Беседы на темы:
«Безопасность на воде»,
«Опасные предметы»,
«Огонь - друг или враг»





Выставка рисунков
«Светофор – наш друг»

Сюжетно-ролевая игра
«Мы- пешеходы»



Рассматривание иллюстраций
«Игры с электротоком смертельно
опасны»



Настольно-печатные игры
«Путешествие пешехода»,
«Дорожные знаки»

Занятия по ОБЖ



Праздники, развлечения




Встреча с интересными людьми



Экскурсии по детскому саду, в пожарную
часть-96




Целевые прогулки



Целевые прогулки



Тренировка по эвакуации



Работа с родителями

- Анкетирование
- Папки-передвижки
- Буклеты
- Памятки
- Консультации
- Азбуки для родителей
- Оформление информационных стендов
- Решение проблемных ситуаций
- Беседы
- Родительские собрания

ПРЕДУПРЕЖДЕНИЕ ПОЖАРОВ ОТ ДЕТСКОЙ ШАЛОСТИ С ОГНЕМ

Ежедневно в Иркутской области происходят пожары от детской шалости с огнем. Нередко в огне гибнут дети.

Пожары от детской шалости с огнем обычно происходят там, где дети остаются одни, без присмотра взрослых. Некоторые родители, забывая о пожарной безопасности, зачастую оставляют маленьких детей одних и не убирают при этом в недоступные места спички. Дети, оставшиеся одни, всегда ищут для себя забаву и находят ее в игре со спичками. Подражая взрослым, они зажигают спички и разводят костры, курят, разжигают печи, включают электронагревательные приборы. Бывает и так, что родители сами поручают малолетним детям разжигать отопительные и нагревательные приборы. В результате такого беззаботного отношения некоторых родителей к мерам пожарной безопасности происходят пожары, иногда сопровождающиеся тяжелыми последствиями для детей.

Для того, чтобы избежать пожаров от детской шалости с огнем и несчастных случаев с детьми:

01

- Не следует оставлять детей без присмотра взрослых и закрывать их в квартирах.
- Необходимо строго следить за тем, чтобы дети не играли со спичками, зажигалкой, не курили.
- Необходимо, чтобы дети имели возможность использовать свой досуг и культурно отдыхать в библиотеках, на спортивных площадках, в различных кружках.
- Задача родителей, учителей состоит в том, чтобы повседневно проявлять заботу о детях, систематически вести разъяснительную работу по предупреждению пожаров от шалости детей с огнем.

101



РОДИТЕЛИ, БЕРЕГИТЕ ДЕТЕЙ!



храните спички, зажигалки в недоступных для детей местах



расскажите правила безопасности и проигрывайте возможные чрезвычайные ситуации



объясните ребенку, что в случае возникновения пожара нельзя прятаться



объясните, что при пожаре в доме необходимо выбежать на улицу



не разрешайте детям самостоятельно топить печи, пользоваться газовыми и электрическими приборами



выучите с ребенком номера телефонов экстренных служб и домашний адрес



немедленно пресекайте любые игры детей с огнем



научите ребенка вызывать службу спасения



<http://югорка.рф/azbuka-bezopasnosti/>

ПРАВИЛА БЕЗОПАСНОГО ПОВЕДЕНИЯ ДЕТЕЙ С НЕЗНАКОМЫМИ ЛЮДЬМИ

1. Запомни! Незнакомый человек - это не друг!



2. Гуляй только в своем дворе.



3. Никогда не уходи с неизвестными людьми!

4. Не соглашайся пойти в гости или посмотреть интересные игрушки в машине с неизвестными или малознакомыми людьми!



5. Не садись в автомобиль с чужими людьми!

6. Никогда не верь незнакомцу, если он обещает что-то купить или подарить тебе. Ответь, что тебе ничего не нужно!

7. Если тебя стараются увести силой, вырывайся, сопротивляйся, кричи как можно громче «Я не знаю этого человека, помогите!», привлекая внимание прохожих.

8. Если ты потерялся, Обратись к любому человеку в форме.



9. Не входи в лифт с неизвестным человеком.

10. Обо всем, что тебя тревожит, обязательно рассказывай родителям!

Картотека игр Правила дорожного движения

«Учим дорожные знаки»
 Цель: Продолжить закреплять знания детей о дорожных знаках, светофоре.
 Материал: Карточки большие и маленькие со знаками.
 Ход игры:
 Между играющими детьми делят большие карты поровну. Ведущий по очереди показывает карточки с дорожными знаками, тот, кому они подходят, забирает знак, кладет в правой верхней угол и рассказывает, как называется этот знак, в каких ситуациях применяется. Выигрывает тот, кто правильно подберет знака к ситуациям и сможет это объяснить.

«Разрезные знаки»
 Цель: Развивать умение различать дорожные знаки; закрепить название дорожных знаков; развивать у детей логическое мышление, глазомер.
 Материал: Разрезные знаки; образцы знаков.
 Ход игры:
 Ребенку сначала предлагают вспомнить, какие знаки дорожного движения он знает, а затем по образцу просят собрать разрезные знаки. Если ребенок легко справляется, то ему предлагают собрать знаки по памяти.

«Угадай, какой знак?»
 Цель: Учить детей различать дорожные знаки, закреплять знания детей о правилах дорожного движения; воспитывать умение самостоятельно пользоваться полученными знаниями в повседневной жизни.
 Материал: Кубики с наклеенными на них дорожными знаками; предупреждающими, запрещающими, указательными и знаками сервиса.
 Ход игры:
 1-й вариант. Ведущий приглашает по очереди к столу, где лежат кубики. Ребенок берет кубик, называет знак и подходит к детям, у которых уже есть знаки этой группы.
 2-й вариант. Ведущий показывает знак. Дети находят этот знак на своих кубиках, показывают его и рассказывают, что он обозначает.
 3-й вариант. Играющим раздают кубики. Дети внимательно изучают их. Далее каждый ребенок рассказывает о своем знаке, называя его, а остальные отгадывают этот же дорожный знак.

ТВОЯ БЕЗОПАСНОСТЬ

ЗАПОМНИ
 ТЕЛЕФОН
 СЛУЖБЫ СПАСЕНИЯ
112

НЕ ИГРАЙ С ЭЛЕКТРИЧЕСТВОМ!	ДОМА	НА УЛИЦЕ	
 Не играй с острыми предметами!	 Не открывай двери незнакомым людям!	 Не играй на тротуаре!	 Не наступай на люк!
 Не пробуй лекарства!	 Не социлайся с окон и балконов!	 Не ходи по льду водоемов!	 Не разговаривай с незнакомыми людьми!
 Не оставляй ключи открытыми!	 Осторожно с горячими предметами!	 Не дражи собак!	 Не трогай чужие вещи!

ПРАВИЛА ПОВЕДЕНИЯ ЗИМОЙ

 Не находишься под карнизами зданий. Снег и сосульки могут упасть!	 Играя в снежки, не причиняй окружающим неудобств и травм.
 Не пробуй снег и сосульки, не облизывай металлические предметы.	 Не съезжай с горки стоя. Скатившись, сразу уходи в сторону.

ПРАВИЛА БЕЗОПАСНОСТИ НА УЛИЦЕ

 Не трогай незнакомые предметы.	 Не бери в рот незнакомые растения и грибы.	 Гуляй только в своем дворе, с наступлением вечера иди домой.	 Не разговаривай на улице с незнакомцами. Не садись в чужую машину.
 Не ходи в отдаленные безлюдные места, не играй в подвалах и на чердаках.	 Если тебя пытаются увести насильно, громко кричи: «Помогите! Я его не знаю!»	 Будь осторожен в воде: купайся, где разрешено, не ныряй в неизвестных местах.	 Будь осторожен на льду, не катайся на санках на проезжую часть.

Если ты потерялся, обратись к любому взрослому. Тебе обязательно помогут.

Главный результат

- 100% - отсутствие травм и происшествий ДТП в течении последних 10 лет;
- 85% - сформирован навык безопасного поведения на дороге и дома у детей старшего дошкольного возраста;
- 35% - повысилась компетентность родителей по знанию ПДД и безопасного поведения детей на улице и дома;
- 55% - повысился активный словарь по дорожной азбуке у взрослых и детей;
- 90% - знание дорожных знаков и умение ими пользоваться, алгоритмов действия при пожаре и эвакуации при чрезвычайных ситуациях.

Достижения

